

*Załącznik Nr 6 do Statutu IV LO
im. Hetmana Stanisława Żółkiewskiego
w Siedlcach*

CEREMONIAŁ
IV LICEUM OGÓLNOKSZTAŁCĄCEGO
IM. HETMANA STANISŁAWA ŻÓŁKIEWSKIEGO
w SIEDLCACH



Ceremoniał szkolny opracowano w oparciu o Ustawę o systemie oświaty z dnia 7 września 1991 roku oraz Statut IV Liceum Ogólnokształcącego im. Hetmana Stanisława Żółkiewskiego w Siedlcach.

„Kształcenie i wychowanie służy rozwijaniu u młodzieży poczucia odpowiedzialności, miłości ojczyzny oraz poszanowania dla polskiego dziedzictwa kulturowego, przy jednoczesnym otwarciu się na wartości kultur Europy i świata. Szkoła winna zapewnić każdemu uczniowi warunki niezbędne do jego rozwoju, przygotować go do wypełniania obowiązków rodzinnych i obywatelskich w oparciu o zasady solidarności, demokracji, tolerancji, sprawiedliwości i wolności.”

„Nauczyciel w swoich działaniach dydaktycznych, wychowawczych i opiekuńczych ma obowiązek kierowania się dobrem uczniów, troską o ich zdrowie, postawę moralną i obywatelską z poszanowaniem godności osobistej ucznia.”

CEREMONIAŁ SZKOLNY i TRADYCJA SZKOLNA

Ceremoniał szkoły jest zbiorem ustanowionych i obowiązujących norm zachowania i sposobów przeprowadzania najważniejszych uroczystości szkolnych z udziałem sztandaru szkoły. Opisuje symbole szkoły i formy celebracji sztandaru.

Stanowi integralną część z przyjętą tradycją szkolną i harmonogramem uroczystości i imprez szkolnych.

Symbole Szkoły

Szkoła posiada:

- Patrona – Hetman Wielkiego Koronnego Stanisława Żółkiewskiego,
- Sztandar,
- Hymn szkoły,
- Emblemat z herbem,
- Logo szkoły,
- Ceremoniał szkolny.

I. Sztandar szkolny

Sztandar Szkolny dla społeczności szkolnej jest symbolem Polski - Narodu - Ziemi, symbolem Małej Ojczyzny jaką jest szkoła i jej najbliższe środowisko. Uroczystości z udziałem sztandaru wymagają powagi zachowania, a przechowywanie, transport i przygotowanie sztandaru do prezencji, właściwych postaw jego poszanowania.

1. Sztandar jest przechowywany na terenie szkoły w zamkniętej gablocie. W tej samej gablocie znajdują się insygnia pocztu sztandarowego oraz teksty ślubowań:
 - 1) ślubowania klas pierwszych,
 - 2) ślubowania pocztu sztandarowego,
 - 3) ślubowania klas kończących naukę w szkole.
2. Uczestnictwo w poczcie sztandarowym to najbardziej honorowa funkcja uczniowska w szkole, dlatego w jego składzie winni znajdować się uczniowie o nienagannej postawie i godni takiego zaszczytu.

II. Skład osobowy pocztu sztandarowego:

- 1) chorąży - uczeń klasy drugiej lub trzeciej,
- 2) asysta - dwie uczennice lub dwóch uczniów.

Kandydatury składu są przedstawione przez zainteresowane samorządy i wychowawców klas na czerwcowej Radzie Pedagogicznej i przez nią zatwierdzone. Kadencja pocztu trwa jeden rok - począwszy od ślubowania w dniu uroczystego zakończenia roku szkolnego.

Wychowawcy klas trzecich na ten czas zostają opiekunami Ceremoniału szkolnego i dbają o właściwą celebrację sztandaru i zgodny z ceremoniałem przebieg uroczystości na terenie szkoły i poza jej murami.

O wyborze uczniów do pocztu sztandarowego są powiadomieni rodzice lub opiekunowie specjalnym okolicznościowym listem. Po ukończeniu kadencji nazwiska uczniów wpisane są do kroniki szkoły oraz publicznie są im wręczane pamiątkowe nagrody.

Decyzją Rady Pedagogicznej uczniowie mogą być odwołani ze składu pocztu sztandarowego. W takim przypadku należy dokonać wyboru uzupełniającego.

III. Insygnia pocztu sztandarowego:

- 1) granatowa czapka rogatywka z amarantowym otokiem, czarnym daszkiem, złotym sznurkiem i ozdobą broszą z piórkami zapiętą z lewej strony nad otokiem,
- 2) owalny emblemat szkoły; na granatowym tle wyszywane złotymi nićmi: stylizowany napis „IV LO” wkomponowany w tarczę z trzema piórami, trzy wyrazy po łacinie: „IUVENTUS, DISCIPLINA PATRIA” i pełna nazwa szkoły pisana po obwodzie „IV LO IM. HETMANA STANISŁAWA ŻÓŁKIEWSKIEGO SIEDLCE”
- 3) biało - czerwone szarfy założone przez prawe ramię i wiązane pod lewym, kolorem białym do góry;
- 4) białe rękawiczki.

Chorąży i asysta powinni być ubrani odświętnie.

Chorąży - ciemny garnitur, biała koszula, czarne lub granatowe buty.

Asysta – żeńska: białe bluzki krótkim lub długim rękawem, ciemne spódnice przed kolana/żakiet, czarne lub granatowe buty,
- męska: ciemny garnitur, biała koszula, czarne lub granatowe buty.

IV. Udział sztandaru w uroczystościach na terenie szkoły.

Udział sztandaru w uroczystościach dotyczy głównie:

1. Rozpoczęcie i zakończenie roku szkolnego,
2. Święto patrona szkoły,
3. Ceremonii ślubowania poczty sztandarowego,
4. Ceremonii ślubowania klas pierwszych,
5. Ceremonii ślubowania klas kończących naukę w szkole,
6. Uroczystości nawiązujące do ważnych wydarzeń historycznych i patriotycznych:
 - 1) 1 września
 - 2) 17 września
 - 3) 1 marca
 - 4) 10 kwietnia
 - 5) Konstytucji 3 Maja
 - 6) 11 listopada - Święto Niepodległości

W trakcie przebiegu uroczystości z udziałem sztandaru ustala się następujące chwyt/trzymanie sztandaru:

Postawy	Opis chwytu sztandaru
Postawa "zasadnicza"	Sztandar położony na trzewiku drzewca przy prawej nodze na wysokości czubka buta. Drzewce przytrzymywane prawa ręką powyżej pasa, łokieć prawej ręki lekko przyciśnięty do ciała. Lewa ręką jak w postawie "zasadniczej".
Postawa "spocznij"	Sztandar trzymany przy prawej nodze jak w postawie "zasadniczej". Chorąży i asysta w postawie "spocznij".
Postawa "na ramię"	Chorąży kładzie drzewce prawą ręką (pomaga lewą) na prawe ramię i trzyma je pod kątem 45°. Płat sztandaru musi być oddalony od barku przynajmniej na szerokość dłoni.
Postawa "prezentuj"	Z postawy "zasadniczej" chorąży podnosi prawą ręką sztandar do położenia przy prawym ramieniu (dłoń prawej ręki na wysokość barku), następnie lewą ręką chwytą drzewce sztandaru tuż pod prawą, po czym opuszcza prawą ręką drzewce sztandaru do położenia pionowego przy prawym ramieniu. Lewa dłoń chwytą drzewce poniżej prawego barku.
Salutowanie sztandarem w miejscu	Wykonuje się z postawy "prezentuj"; chorąży robi zwrot w prawo skos z równoczesnym wysunięciem lewej nogi w przód na odległość jednej stopy i pochyla sztandar w przód do 45°. Po czasie "salutowania" przenosi sztandar do postawy "prezentuj".

Salutowanie sztandarem w marszu	Z położenia "na ramię" w taki sam sposób jak przy salutowaniu w miejscu. Komendy: "na prawo patrz" - pochyla sztandar; "baczność" - bierze sztandar na ramię.
---------------------------------	--

W czasie uroczystości kościelnych sztandar jest wprowadzany i wyprowadzany bez podawania komend. W czasie wprowadzania sztandaru wszyscy wstają. Poczet przechodzi przez kościół, trzymając sztandar pod kątem 45% do przodu i staje po lewej lub po prawej stronie, bokiem do ołtarza i do zgromadzonych wiernych, podnosząc sztandar do pionu.

W trakcie mszy św. lub innej uroczystości członkowie pocztu sztandarowego nie klękają, nie przekazują znaku pokoju i nie wykonują żadnych innych gestów, stojąc cały czas w pozycji „**BACZNOŚĆ**” lub „**SPOCZNIJ**”.

Pochylenie sztandaru pod kątem 45% do przodu w pozycji „**Baczność**” następuje w następujących sytuacjach:

- a) *podczas każdego podniesienia Hostii: w czasie Przemienienia, przed Komunią św. oraz w trakcie trzykrotnego podniesienia Monstrancji przy wystawieniu Najświętszego Sakramentu;*
- b) *podczas opuszczania trumny do grobu;*
- c) *podczas ogłoszenia minuty ciszy dla uczczenia czyjejs pamięci;*
- d) *podczas składania wieńców, kwiatów i zniczy przez wyznaczone delegacje; na każde polecenie opuszczenia sztandaru wydane przez kapłana lub inną przemawiającą osobę.*

Ceremoniał ślubowania pocztu sztandarowego - odbywa się w czasie uroczystego zakończenia roku szkolnego. Przed wprowadzeniem sztandaru należy odczytać uchwałę Rady Pedagogicznej z podaniem nazwisk obsady pocztu sztandarowego.

Chorąży pocztu sztandarowego (przekazujący):

„Przekazujemy Wam sztandar - symbol naszej spuścizny,
Niech łączy serca i umysły - nas wszystkich
- Uczniów IV Liceum Ogólnokształcącego
im. Hetmana Stanisława Żółkiewskiego w Siedlcach”.

Chorąży pocztu sztandarowego (odbierający):

„Przyjmujemy od Was sztandar szkoły.
Obiecujemy dbać o niego, sumiennie wypełniać swoje obowiązki i być godnymi
reprezentantami IV Liceum Ogólnokształcącego
im. Hetmana Stanisława Żółkiewskiego w Siedlcach”.

Lp.	Komendy i ich kolejność	Opis sytuacyjny zachowania się uczestników	Poczet sztandarowy	Sztandar
-----	-------------------------	--	--------------------	----------

1.	Proszę o powstanie	uczestnicy powstają	postawa "spocznij"	postawa "spocznij"
2.	"Bacność", sztandar wprowadzić	uczestnicy w postawie zasadniczej	- wprowadzenie sztandaru - zatrzymanie się na ustalonym miejscu	- postawa "na ramię w marszu" - postawa "zasadnicza"
3.	Poczet sztandarowy w składzie: -chorąży ucz... -asysta ucz... ucz... Wystąp!	uczestnicy postawa "zasadnicza", nowy skład pocztu występuje i ustawia się: chorąży z przodu sztandaru, asysta przodem do bocznych płaszczyzn sztandaru w odległości 1 metra od sztandaru	postawa "zasadnicza"	- postawa "zasadnicza" - postawa "prezentuj"
4.	"Do ślubowania"	uczestnicy postawa "zasadnicza", nowy skład pocztu sztandarowego unosi prawe dłonie (palce jak przy salutowaniu) na sztandar i powtarza tekst ślubowania	postawa "zasadnicza"	postawa "salutowanie \w miejscu"
5.	"Po ślubowaniu"	uczestnicy postawa "spocznij", nowy skład pocztu opuszcza dłonie po ślubowaniu	postawa "zasadnicza"	postawa "prezentuj"
6.	"Bacność" - sztandar przekazać	uczestnicy postawa "zasadnicza"	-dotychczasowa asysta przekazuje insygnia -ustawia się obok nowej asysty po lewej i prawej stronie	-chorąży przekazuje sztandar -ustawia się obok przekazanego sztandaru, sztandar w postawie "spocznij"
7.	"Bacność" chorąży ucz... asysta ucz... ucz... odmaszerować "spocznij"	uczestnicy postawa "zasadnicza", uczestnicy nagradzają brawami ustępujący poczet, który przechodzi na wyznaczone miejsce Dyrektor dokonuje wręczenia pamiątkowych nagród.	postawa "zasadnicza" postawa "spocznij"	postawa "prezentuj" postawa "spocznij"
8.	"Bacność" "sztandar wyprowadzić"	uczestnicy postawa "zasadnicza"	postawa "zasadnicza" wyprowadzenie sztandaru	postawa "zasadnicza" postawa "na ramię w marszu"
9.	"Spocznij"	uczestnicy siedzą	-----	-----

Ceremoniał ślubowania klas pierwszych

Lp.	Komendy i ich kolejność	Opis sytuacyjny zachowania się uczestników	Poczet sztandarowy	Sztandar
1.	Proszę o powstanie	uczestnicy wstają	-----	-----
2.	"Bacność" - sztandar wprowadzić	uczestnicy postawa "zasadnicza"	-wprowadzenie sztandaru -zatrzymanie na ustalonym miejscu	-postawa "na ramię w marszu", -postawa "zasadnicza"
3.	"Do ślubowania"	uczestnicy postawa "zasadnicza", ślubujący podnoszą prawą rękę do ślubowania (palce jak przy salutowaniu) na wysokość oczu	postawa "zasadnicza"	-postawa "prezentuj" -postawa "salutowanie w miejscu"
4.	"Po ślubowaniu"	uczestnicy "spocznij", ślubujący opuszczają rękę	postawa "spocznij"	-postawa "prezentuj" -postawa "zasadnicza"
5.	"Bacność" - sztandar szkoły wyprowadzić	uczestnicy postawa "zasadnicza"	-postawa "zasadnicza" -wyprowadzenie sztandaru	-postawa "zasadnicza" -postawa "na ramię w marszu"
6.	"Spocznij"	uczestnicy siadają	-----	-----

ROTA ŚLUBOWANIA KLAS I

My uczniowie i uczennice klas pierwszych
wstępujący w progi IV Liceum Ogólnokształcącego
im. Hetmana Stanisława Żółkiewskiego w Siedlcach,
świadomi powagi chwili uroczystie ślubujemy:

strzec honoru szkoły,
stać się godnymi jej szczytnych tradycji,
kształtować umysły i charaktery tak,
aby w przyszłości, mogła być z nas dumna.

Ślubujemy !

Pamiętając szlachetną postać Hetmana, Wielkiego Polaka,
bezgranicznie oddanego sprawie Ojczyzny,
świadomi więzi z rodziną dawnych „Żółkiewszczaków”,
niegdyś uczniów jak my, później uczonych i artystów,
pisarzy i społeczników, ludzi rzetelnej pracy,

Ślubujemy !

Ślubujemy stawiać dobro narodu ponad własne,
rozwijać w sobie postawę obywatelską,
być wiernym ideałom humanizmu.

Ślubujemy !

Pamiętając o tym, że na naszą naukę
i wychowanie składa się trud Nauczycieli i Rodziców
ślubujemy nie zawieść pokładanego w nas zaufania
i starać się odpowiedzieć na ten trud wysiłkiem
naszych umysłów i serc.

Ślubujemy !

CEREMONIAŁ ŚLUBOWANIA KLAS III KOŃCZĄCYCH NAUKĘ w SZKOLE:

Przebiega podobnie jak ślubowanie klas pierwszych. W punkcie 3 i 4 uroczystości podaje się komendę: "do przyrzeczenia" i "po przyrzeczeniu".

ROTA ŚLUBOWANIA ABSOLWENTÓW IV LO

My, absolwenci IV Liceum Ogólnokształcącego
im. Hetmana Stanisława Żółkiewskiego w Siedlcach,
opuszczając szkołę ślubujemy uroczyście na sztandar szkoły:
strzec zawsze i wszędzie honoru naszej szkoły,

ŚLUBUJEMY !

dbać o jej chlubne tradycje i nigdy nie splamić jej dobrego imienia,

ŚLUBUJEMY !

przestrzegać zasad prawa i praworządności,

ŚLUBUJEMY !

swoim zachowaniem i postawą społeczną przynosić chlubę szkole,
miastu i naszej Ojczyźnie,

ŚLUBUJEMY !

INSYGNIA SZKOŁY

Hymn Żółkiewskiego

Z okazji Jubileuszu 100-lecia Liceum im. Hetmana Żółkiewskiego w Siedlcach

Tekst: Maria Witewska

Szymon Kamil Ciszewski

$\text{♩} = 110$

Tempo di marcia



Pó - kiwo czach o - gień, Pó - ki ę - tni ży - cie, Twórz - my bez wa - ha - nia,

7



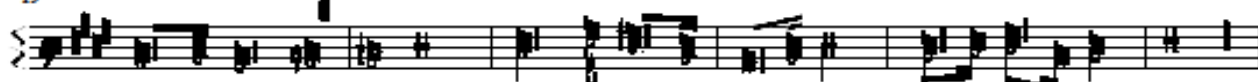
każ dejchwi - liszko - da. Czas odmie - rzą czy - ny i sercna - szych bi - cie,

13



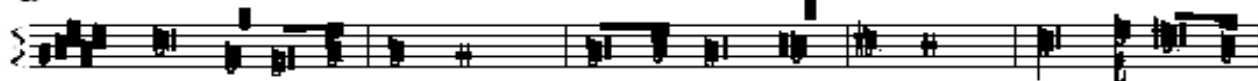
Ra - zem idź my na - przód mło - dość skrzy - deldo - da! Wzo - rem dla po - ko - leń

19




i przykła - dem mę - stwa Jest Hetman Żół - kie - e - wski wódz mądry i śmia - ly.

25



Wro - gą ar - mię zni - szczył, po - znał smak zwy - cię - stwa Ho - nor po - nad

30



wszy - y - soko! Dla Pol - ski, dla chwa - ly! Po - klon bo - ha - te - rom, po - klon pol - skiej

36



zie - mi, wmy - sła - ch - na - szych pa - mięć na wieki zaklę - ta. Z historii na -

42



u - kę na przyszłość czer - pie - my, Od - da - ni Oj - czy - źnie my pol - skie or - łę - ta.

SZTANDAR SZKOŁY



LOGO SZKOŁY



EMBLEMAT Z HERBEM

